




سكايلاين للسيارات
SKYLINE AUTOMOTIVE



VENUE





مغفّر قواعد اللعبة.

تصعد فينيو لعبتها من خلال مجموعة نقل الحركة الجديدة المزودة بشاحن توربيني ١,٠ اكابا تي جي دي بمواصفات أمان متقدمة لتقديم أداء ديناميكي يغير قواعد اللعبة ويعمل على حماية الركاب. تقدم فينيو المزيد من كل ما تحتاج إليه في ناقل ثانوي.





التصميم الجانبي



القسم الخلفي



القسم الأمامي

تصميم ذكي

تتبنى فيننيو مبادئ التصميم الذكي الذي يحول التصميم الداخلي بصورة سحرية. ويفضل خطوطها الصافية والمبسطة ونظام الألوان الداخلي ثنائي اللون تبدو المساحة الداخلية أوسع بشكل مبهر. وتحتوي على الكثير من التفاصيل عالية التقنيات مثل عداد الإشراف. وشاشة العرض المركزية عالية الدقة وتقنيات الاتصال المتقدمة التي توفر لمسة ساحرة.



عرض 8"

يفضل أيقوناتها وواجهه الشاشة التي تعمل باللمس. تعمل شاشة العرض عالية الدقة هذه مثل الكمبيوتر اللوحي المفضل. ويمكن الاقتران بهاتفك الذكي عن طريق البلوتوث حتى تتمكن من الوصول لتطبيقاتك المفضلة بلمسة واحدة.



فتحة سقف كهربائية قابلة للميل والإنزلاق

في تلك الأيام الجميلة، يمكنك فتح فتحة السقف التي تعمل بالطاقة لتجربة الاستمتاع بالقيادة في الهواء الطلق. وتحتوي على مظلة منزلفة لحمايتك من أشعة الشمس.



عداد الإشراف

وداعا للنظام اليدوي. مرحبا بالرقمية! مجموعة العدادات الرقمية هذه هي في الواقع شاشة عرض بلورية سائلة عالية الوضوح وتقدم مجموعة متنوعة من معلومات القيادة بتفاصيل واضحة وملونة.





الشنطة الخلفية

تقدم قيمة مزدوجة حيث تعمل كرف تخزين مع إخفاء مساحة الأمتعة. ويمكن إزالتها بسهولة.

٦٠:٤٠ مقاعد خلفية قابلة للطي

تضيف مقاعد فينيو الخلفية القابلة للطي ميزة أخرى متعددة الفوائد. فهي مفيدة خاصة عند نقل ألواح التزلج والدراجات وقطع الأثاث الصغيرة.

القوة عند الحاجة

فقط بضغطة على دواسة الوقود سيوفر لك محرك كابا بموديل فينيو شاحن توربيني يقدم كل الطاقة التي تحتاجها للانطلاق السريع والسهل. وتأتي مع ميزة إضافية تتمثل في الاقتصاد في استهلاك الوقود، ويمكن الاختيار بين الإعدادات العادية أو الرياضية أو الصديقة للبيئة مع وضع القيادة.

كابا ٠.١ تي جي دي أي

أقصى قدرة 120 حصانية/6,000 د.د.
أقصى عزم 17.5 كجم-م/1,500-4,000 د.د.



ناقل حركة أوتوماتيكي مزود ب7 سرعات يستخدم ناقل الحركة دي سي تي الجديد قابضين. لذلك لا داعي لانتظار تعشيق الترس التالي؛ تكون التحولات من الترس إلى الترس فورية تقريباً لتحسين نقل عزم الدوران. يمنحك دي سي تي أفضل ما في العالمين: راحة علبه التروس الأوتوماتيكية والأداء الديناميكي لناقل الحركة اليدوي.



محدد وضع القيادة


مع وضع القيادة، ستستمتع بتجربة قيادة أكثر جاذبية مصممة وفقاً لتفضيلاتك الشخصية. يعمل إعداد وضع الرياضة على إطالة الفترات الزمنية بين نوبات التروس لتوفير تسارع رشيق. حدد الوضع الاقتصادي لفترات أقصر بين نوبات التروس للمساعدة في توفير الوقود.



الوضع العادي



الوضع صديق البيئة



الوضع الرياضي

المزايا

أكثر أمانًا من أي وقت مضى.

تحقق من ميزات الأمان المتقدمة التي يقدمها موديل فينيو. ستقود السيارة براحة بال تامة مع العلم أنك وأحبائك محميين جيدًا.



٦١ بوصة عجلات سبائك

صلب مقاس ٥١ بوصة مع أغطية كاملة



التحكم التلقائي في ثبات السرعة

بعد التحكم التلقائي في ثبات السرعة أمرًا رائعًا للسير على الطرق السريعة، فهو يتيح لك رفع قدمك عن دواسة الوقود لإرخاء عضلات ساقيك. يتم فك الارتباط تلقائيًا بضغط خفيفة على الفرامل.



نظام مراقبة ضغط الهواء في الإطارات

ينهي نظام تي بي إم إس الشكوك حول ما إذا كانت إطاراتك منتفخة بشكل صحيح. إذا انخفض الضغط عن الإعداد الصحيح، فستومض أيقونة تحذير على لوحة القيادة لتنبهك.



كاميرا الرؤية الخلفية مع الخطوط التوجيهية

لا داعي للإلتفات رقيبك عند الوقوف. تساعد الإرشادات الملونة التي تظهر على الشاشة في محاذاة السيارة لتقليل مخاطر التصادم والخدوش على المصد الخاص بك.



نظام وسادة هوائية (للسائق والراكب)

يتم حماية السائق والراكب الأمامي بواسطة زوج من الوسائد الهوائية الأمامية للحماية من الاصطدامات الأمامية.



مصباح منحنية ثابتة

تتغلب مصابيح إس بي إل على قيود المصابيح الأمامية التقليدية عن طريق إضاءة المناطق الجانبية عند الالتفاف حول زاوية أو منحني بسرعة منخفضة. يتم تنشيطها تلقائيًا عن طريق دوران عجلة القيادة.



هوائي على شكل زعنفة القرش



مراياات إلكترونية قابلة للطي



لوحة الانزلاق



مصابيح أمامية ليد إم إف آر & مصابيح ليد دي آر إلز



شبكة كروم داكن



مجموعة المصابيح الخلفية ليد



مصباح توقف عالي التركيب



رفوف السطح



نوافذ أمان (سائق)



مقابض أبواب مطلية بالكروم



فتحة تهوية خلفية وشاحن يو إس بي (منفذان)



مسند ذراع مركزي خلفي مع حاملات أكواب



نظام جلوس أمن للأطفال



التحكم التلقائي في الإضاءة



نظام تكييف هواء أوتوماتيكي كامل

* قد تختلف المزايا والمواصفات حسب كل سوق. الرجاء مراجعة وكيلك المحلي

المواصفات

النوع	Kappa 1.0T-GDi
نوع المحرك	صمام ١٢ . دوإتتش سي.
الإزاحة (سي سي)	998
أقصى قدرة (حصان/د.د.)	6,000 / 120
أقصى عزم (كجم-م/د.د.)	1,500~4,000 / 17.5
المكابح	
أمامية	نوع قرص المهبواة
خلفية	نوع طبل الفرامل
التعليق	
أمامي	ماكفرسون داغم
خلفي	محوري شعااعي ملتوي (2WD)
الإطارات	
	215/60R16, 195/65R15

الأبعاد		
حيز الرأس	الصف الأول \ الصف الثاني	985 / 1,005
حيز الأرجل	الصف الأول \ الصف الثاني	905 / 1,040
حيز الكنفيين	الصف الأول \ الصف الثاني	1,365 / 1,370

- القيم المذكورة أعلاه هي نتائج اختبارات داخلية ويمكن أن تتغير بعد التأكد من صحتها.
- قد لا يتم توريد بعض من الأجهزة الموضحة أو المصينة أعلاه في هذا الكالوج كأجهزة قياسيه. وقد يتم طرحها بتكلفه إضافيه.
- تحتفظ شركة هونداي مونور بحق تغيير المواصفات والأجهزة دون إخطار مسبق.
- قد تختلف درجات الألوان الموضحة قليلاً عن الألوان الفعلية نظراً لاختلاف عمليه الطباعة عن الحقيقية.
- يرجى الاستعلام من الموزع للحصول على معلومات وأقيه والاستفسار عن مدى توفر الألوان والرينه الداخليه.

الوحدة: ملم



العرض الإجمالي 1,770




الارتفاع الإجمالي (يشمل الخلفه على السطح)

الطول الإجمالي قاعدة العجلات 1,590 (1,617)

3,995
2,500

الطول الإجمالي
قاعدة العجلات

الألوان الداخلية



لون أسود واحد (منسوج . رقعة + نقش)

الألوان الخارجية

سطح لونين	جسم لون واحد
سقف	سقف
سقف	سقف
سقف	سقف
TTB	أبيض قطبي + سقف أسود
TN3	دينيم أزرق لؤلؤي + سقف أبيض
RR6	أحمر ناري لؤلؤي أر ٤ أر + سقف أسود
TN6	دينيم أزرق لؤلؤي
R4R	أحمر ناري لؤلؤي
X5B	فانتوم أسود لؤلؤي
R4G	تيتان جراي ميتاليك
T2X	تايفون فضي لامع
PWT	أبيض قطبي

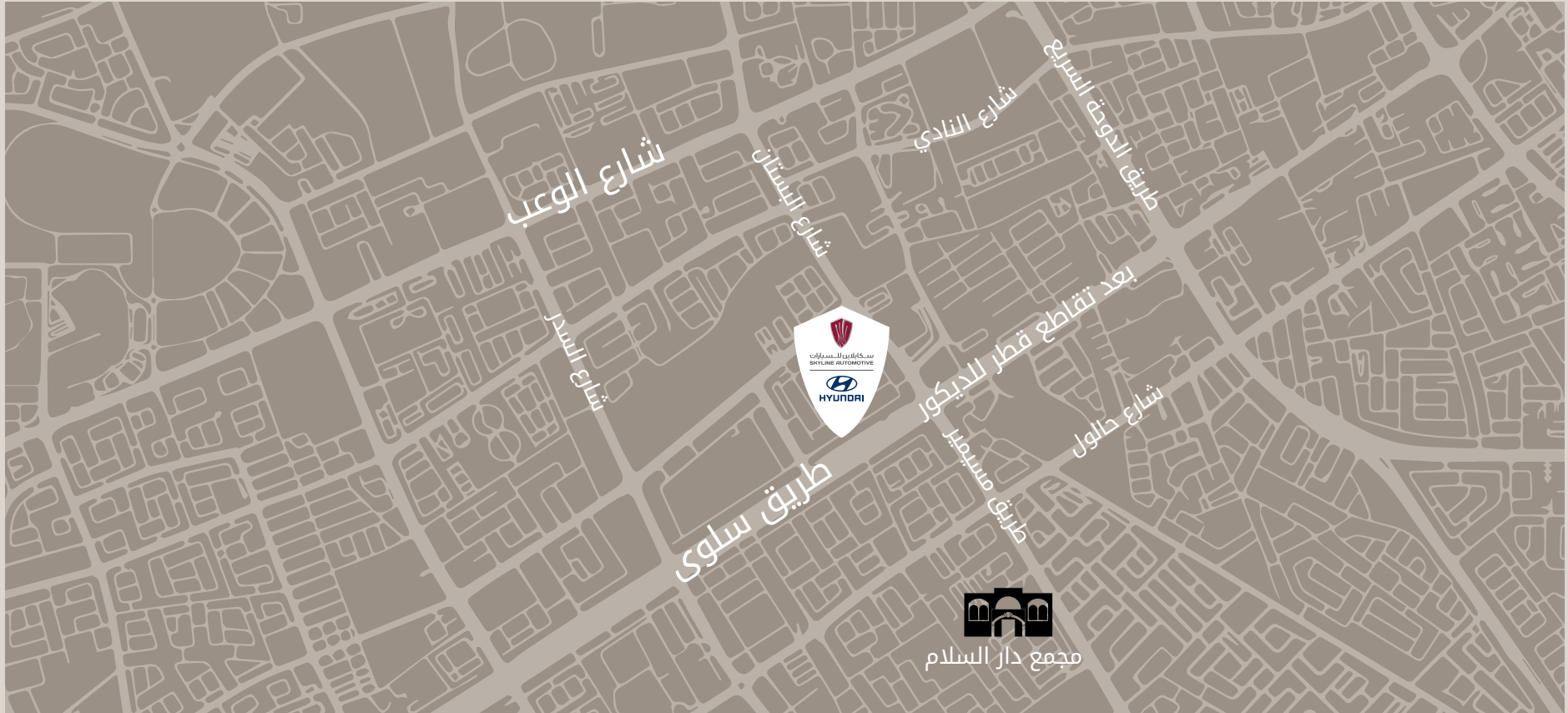
النوع	STANDARD	HIGH
التصميم الخارجي		
زر تشغيل يعمل بالدفع/الفتح الذكي	-	•
نظام تشغيل المركبة عن بعد	•	•
مصابيح هالوجين أمامية	•	-
مصابيح أمامية LED	-	•
نظام خذير خلفي عند الركن	خلفي	خلفي
مصابيح ضباب LED	-	-
طي المرابا كهربائيا	كهربائيا	كهربائيا
مصباح مزيج خلفي LED	لمبة	LED
أضواء نهاريه	-	«مصباح LED مخصص
فتحة سقف بانوراما	-	إمالة وانزلاق مزدوجان - الطاقة (أمان بلمسة واحدة)
حامل السقف	طلاء فضي	طلاء فضي
تحكم أوتوماتيكي بالأضواء	•	•
كاميرا	شاشة الرؤية الخلفية مع مساعد الركن	شاشة الرؤية الخلفية مع مساعد الركن
شبكة المبرد	طلاء الكروم	طلاء الكروم
جنوط ألومنيوم	16 بوصة	16 بوصة
التصميم الداخلي		
اختيار وضع القيادة	•	•
نوافذ أوتوماتيكية	•	•
قفل مركزي للأبواب	•	•
مرابا جانبية كهربائية	•	•
مرآة الرؤية الداخلية الخلفية	ليل ونهار	ليل ونهار
التحكم عن بعد بالصوت	•	•
بلوتوث / التعرف على الصوت	•	•
مجموعة الرؤية الفائقة	4.2 بوصة TFT LCD + مقاومة متغيرة	4.2 بوصة TFT LCD + مقاومة متغيرة
الصوت والملاحة	8 بوصات	8 بوصات
مكبرات الصوت	6	6
مثبت سرعة	-	تقليدي
مساعد	بوصات	قماش مع الجلد
مقاعد قابلة للطي	6:4 قابل للطي لأسفل (الصف الثاني)	6:4 قابل للطي لأسفل (الصف الثاني)
عجلة القيادة والمقبض	3 أذرع . بولي يوريثان	3 أذرع . جلد
أبل كار بلاي / أندرويد أوتو	•	•
مكيف أمامي	يدوي	يدوي
فتحات التكييف الخلفية	•	•
الأمان		
وسائد هوائية	(سائق وراكب)	(سائق وراكب)
نظام فرامل مانعة للانغلاق	•	•
مانع الانزلاق	•	•
برنامج النيات الالكتروني	•	•
قفل أمان الأطفال	يدوي	يدوي
نظام مراقبة ضغط الإطارات	•	•



سكايلين للسيارات
SKYLINE AUTOMOTIVE



صالة عرض طريق سلوى



صالة عرض طريق سلوى بعد تقاطع قطر للديكور

+974 7448 3502 8000 231

@hyundaimotorqatar

www.hyundai.com.qa